



UNIVERSIDAD
POLITÉCNICA
DE MADRID

**ESTUDIO DE PERFIL DE INGRESO DE ESTUDIANTES DE MÁSTER OFICIAL
CURSO 2025-26**

**20AC - MASTER UNIVERSITARIO EN PRODUCCION Y SANIDAD
ANIMAL**

Informe de resultados

Observatorio Académico
Universidad Politécnica de Madrid
Mayo de 2026

Advertencia: Si el número de respuestas obtenidas es inferior al de las respuestas necesarias para poder inferir resultados (con error muestral de $\pm 10,00\%$ para un nivel de confianza del 90 % en el caso más desfavorable de varianza $p=q$), el error muestral **invalida los resultados particulares de la encuesta** para esta titulación. En este caso, los valores deben tenerse en cuenta únicamente a título informativo y nunca como representativos del plan de estudios en su conjunto.

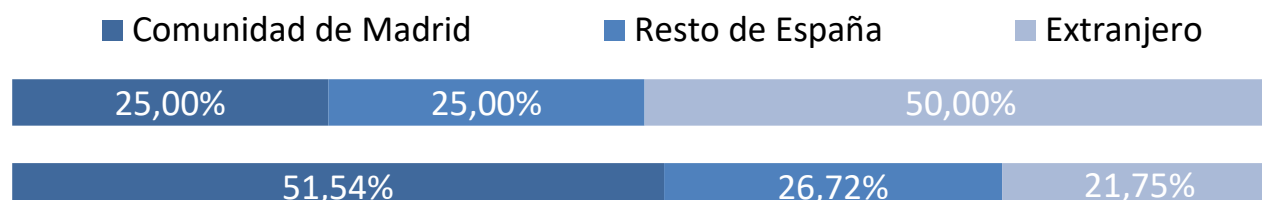
Número total de estudiantes que inician el plan de estudios: 30
 Número de respuestas necesarias para poder inferir resultados: 21
 Número de respuestas obtenidas : 8

Perfil de los estudiantes

Sexo	Plan	UPM
Hombre	62,50%	60,06%
Mujer	37,50%	39,92%

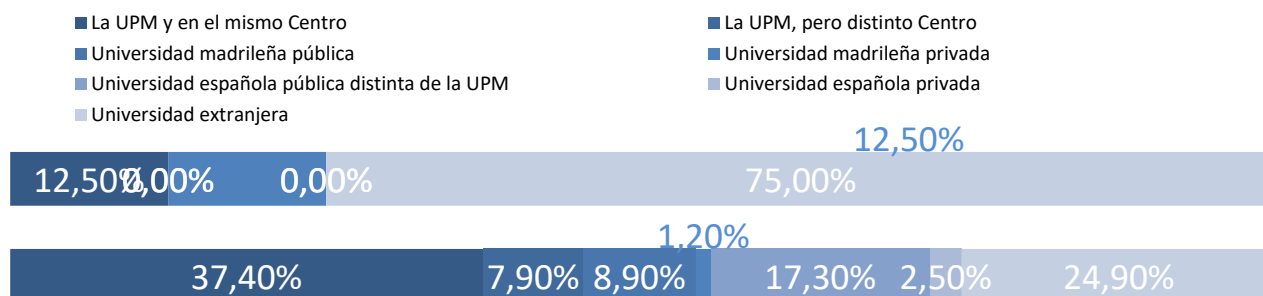


Procedencia	Plan	UPM
Comunidad de Madrid	25,00%	51,54%
Resto de España	25,00%	26,72%
Extranjero	50,00%	21,75%



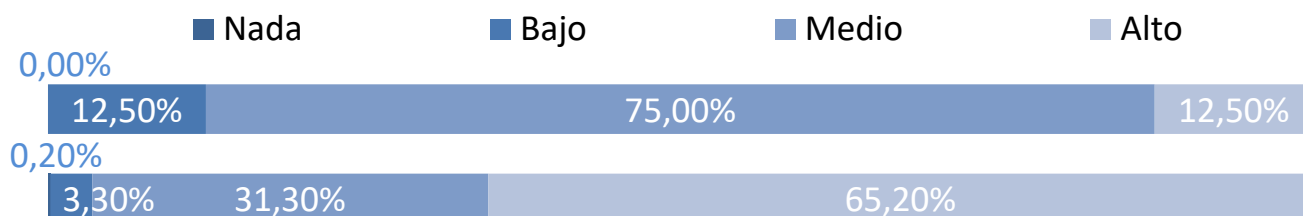
Tipo de centro en que cursaron estudios previos al máster

	Plan	UPM
La UPM y en el mismo Centro	12,50%	37,40%
La UPM, pero distinto Centro	0,00%	7,90%
Universidad madrileña pública	0,00%	8,90%
Universidad madrileña privada	12,50%	1,20%
Universidad española pública distinta de la UPM	0,00%	17,30%
Universidad española privada	0,00%	2,50%
Universidad extranjera	75,00%	24,90%



Nivel de conocimiento de inglés

	Plan	UPM
Nada	0,00%	0,20%
Bajo	12,50%	3,30%
Medio	75,00%	31,30%
Alto	12,50%	65,20%



Momento de la elección del plan de estudios

Antes de empezar el Grado o equivalente
 Durante el Grado o equivalente
 Después de terminar el Grado o equivalente

Plan	UPM
0,00%	15,00%
37,50%	48,90%
62,50%	36,10%

- Antes de empezar el Grado o equivalente
- Durante el Grado o equivalente
- Después de terminar el Grado o equivalente

**Tiempo previsto de dedicación a los estudios**

30 horas o menos
 Más de 30 horas

Plan	UPM
25,00%	33,50%
75,00%	66,50%

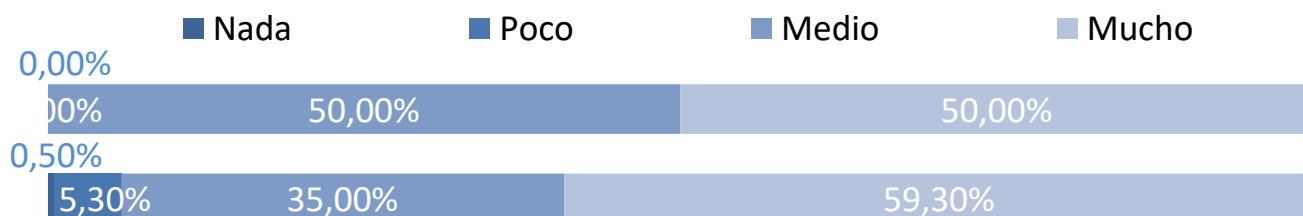
- 30 horas o menos
- Más de 30 horas



Características personales

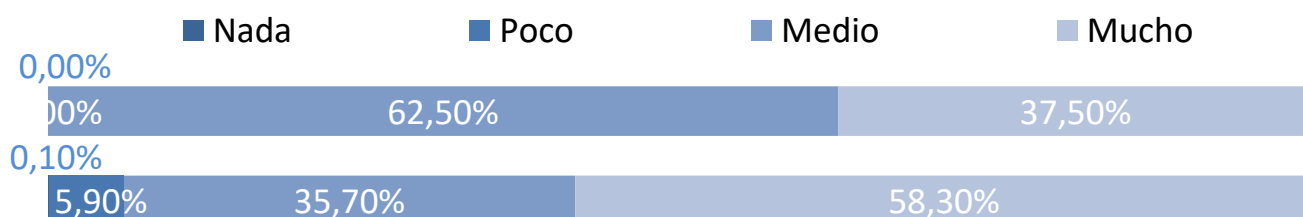
Capacidad de organización y planificación

	Plan	UPM
Nada	0,00%	0,50%
Poco	0,00%	5,30%
Medio	50,00%	35,00%
Mucho	50,00%	59,30%



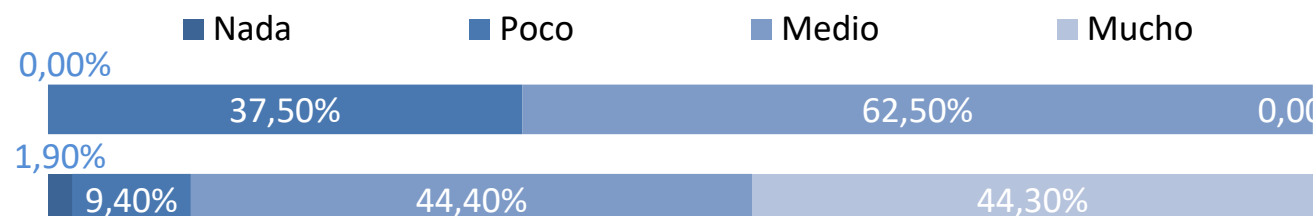
Capacidad para usar las tecnologías de la información y de la comunicación

	Plan	UPM
Nada	0,00%	0,10%
Poco	0,00%	5,90%
Medio	62,50%	35,70%
Mucho	37,50%	58,30%



Capacidad para aplicar conocimientos de matemáticas, física e ingeniería

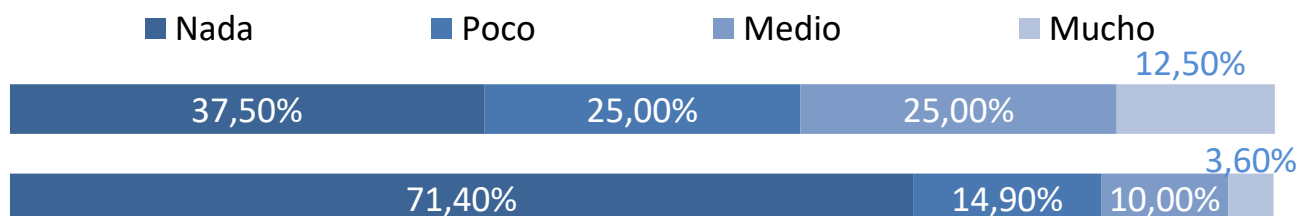
	Plan	UPM
Nada	0,00%	1,90%
Poco	37,50%	9,40%
Medio	62,50%	44,40%
Mucho	0,00%	44,30%



Valoración de la información recibida

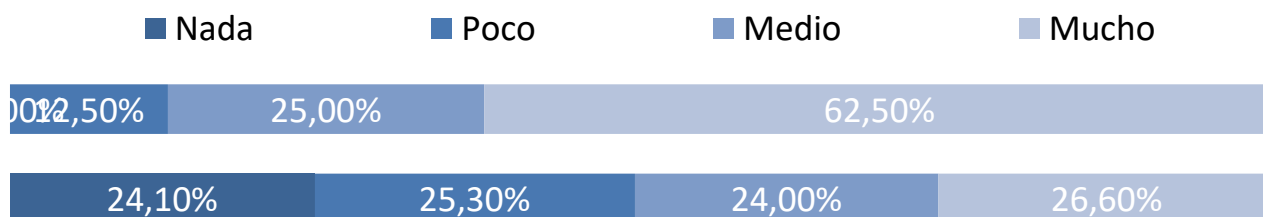
Medios de comunicación (prensa, radio, TV, publicidad, etc.)

	Plan	UPM
Nada	37,50%	71,40%
Poco	25,00%	14,90%
Medio	25,00%	10,00%
Mucho	12,50%	3,60%



Web de la UPM

	Plan	UPM
Nada	0,00%	24,10%
Poco	12,50%	25,30%
Medio	25,00%	24,00%
Mucho	62,50%	26,60%



Internet en general

	Plan	UPM
Nada	0,00%	26,40%
Poco	37,50%	21,90%
Medio	0,00%	30,40%
Mucho	62,50%	21,30%

