



UNIVERSIDAD
POLITÉCNICA
DE MADRID

**ESTUDIO DE PERFIL DE INGRESO DE ESTUDIANTES DE MÁSTER OFICIAL
CURSO 2025-26**

**02AF - MASTER UNIV. PLANIFICACION DE PROYECTOS DE DLLO
RURAL Y GESTION SOSTENIBLE**

Informe de resultados

Observatorio Académico
Universidad Politécnica de Madrid
Mayo de 2026

Advertencia: Si el número de respuestas obtenidas es inferior al de las respuestas necesarias para poder inferir resultados (con error muestral de $\pm 10,00\%$ para un nivel de confianza del 90 % en el caso más desfavorable de varianza $p=q$), el error muestral **invalida los resultados particulares de la encuesta** para esta titulación. En este caso, los valores deben tenerse en cuenta únicamente a título informativo y nunca como representativos del plan de estudios en su conjunto.

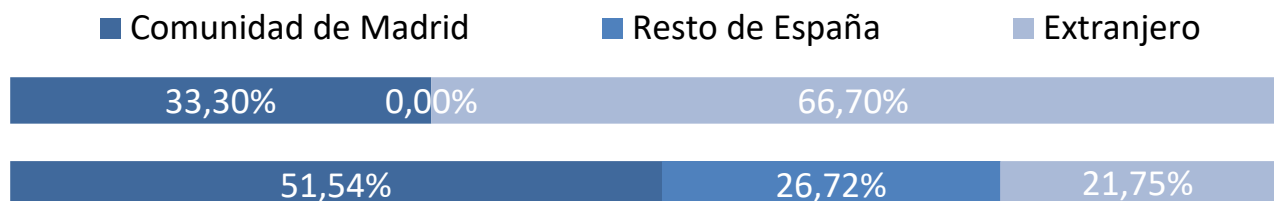
Número total de estudiantes que inician el plan de estudios: 15
 Número de respuestas necesarias para poder inferir resultados: 13
 Número de respuestas obtenidas : 6

Perfil de los estudiantes

Sexo	Plan	UPM
Hombre	66,70%	60,06%
Mujer	33,30%	39,92%

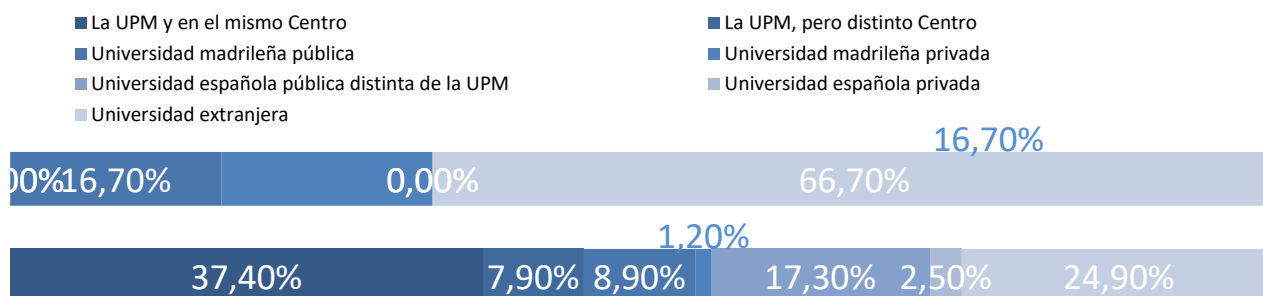


Procedencia	Plan	UPM
Comunidad de Madrid	33,30%	51,54%
Resto de España	0,00%	26,72%
Extranjero	66,70%	21,75%



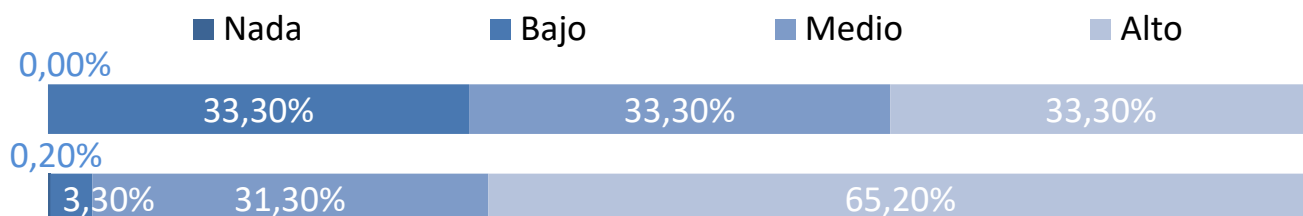
Tipo de centro en que cursaron estudios previos al máster

	Plan	UPM
La UPM y en el mismo Centro	0,00%	37,40%
La UPM, pero distinto Centro	0,00%	7,90%
Universidad madrileña pública	16,70%	8,90%
Universidad madrileña privada	16,70%	1,20%
Universidad española pública distinta de la UPM	0,00%	17,30%
Universidad española privada	0,00%	2,50%
Universidad extranjera	66,70%	24,90%



Nivel de conocimiento de inglés

	Plan	UPM
Nada	0,00%	0,20%
Bajo	33,30%	3,30%
Medio	33,30%	31,30%
Alto	33,30%	65,20%




Momento de la elección del plan de estudios

Antes de empezar el Grado o equivalente
Durante el Grado o equivalente
Después de terminar el Grado o equivalente

Plan	UPM
0,00%	15,00%
16,70%	48,90%
83,30%	36,10%

- Antes de empezar el Grado o equivalente
- Durante el Grado o equivalente
- Después de terminar el Grado o equivalente



Tiempo previsto de dedicación a los estudios

30 horas o menos
Más de 30 horas

Plan	UPM
50,00%	33,50%
50,00%	66,50%

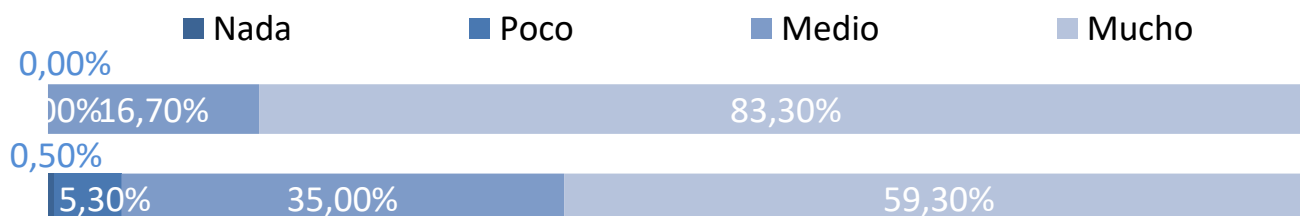
- 30 horas o menos
- Más de 30 horas



Características personales

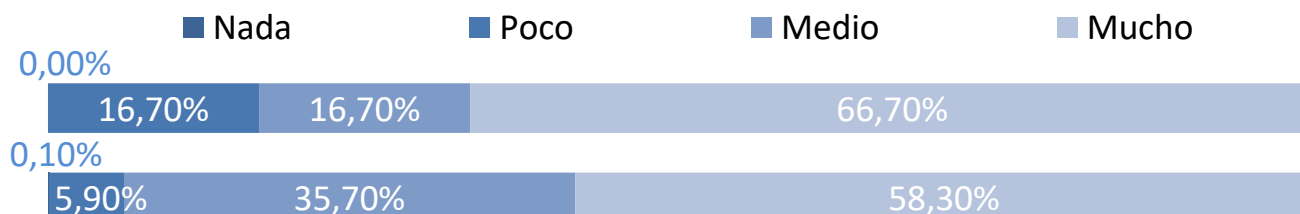
Capacidad de organización y planificación

	Plan	UPM
Nada	0,00%	0,50%
Poco	0,00%	5,30%
Medio	16,70%	35,00%
Mucho	83,30%	59,30%



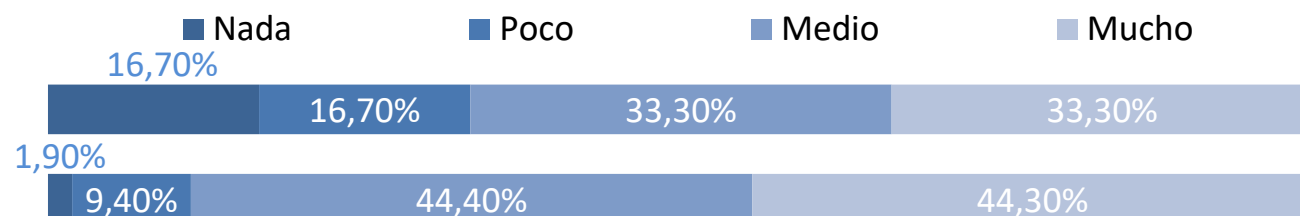
Capacidad para usar las tecnologías de la información y de la comunicación

	Plan	UPM
Nada	0,00%	0,10%
Poco	16,70%	5,90%
Medio	16,70%	35,70%
Mucho	66,70%	58,30%



Capacidad para aplicar conocimientos de matemáticas, física e ingeniería

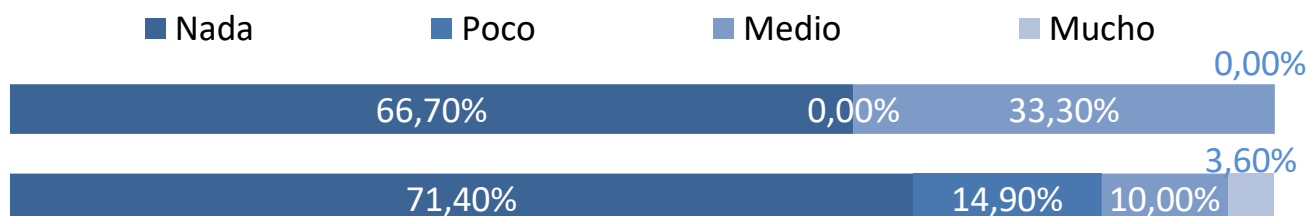
	Plan	UPM
Nada	16,70%	1,90%
Poco	16,70%	9,40%
Medio	33,30%	44,40%
Mucho	33,30%	44,30%



Valoración de la información recibida

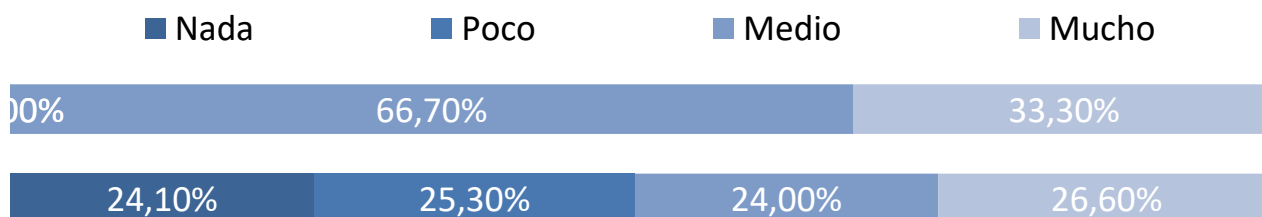
Medios de comunicación (prensa, radio, TV, publicidad, etc.)

	Plan	UPM
Nada	66,70%	71,40%
Poco	0,00%	14,90%
Medio	33,30%	10,00%
Mucho	0,00%	3,60%



Web de la UPM

	Plan	UPM
Nada	0,00%	24,10%
Poco	0,00%	25,30%
Medio	66,70%	24,00%
Mucho	33,30%	26,60%



Internet en general

	Plan	UPM
Nada	0,00%	26,40%
Poco	0,00%	21,90%
Medio	50,00%	30,40%
Mucho	50,00%	21,30%

