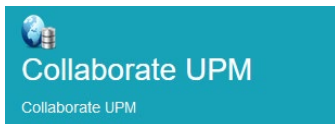


PASOS A SEGUIR

1. Accede a:

collaborate.upm.es



2. Crea sesión

Crear sesión

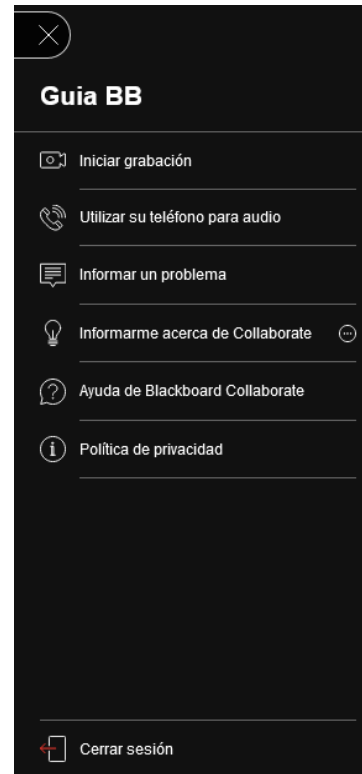
3. Envía enlace a los usuarios

Rol de invitado	Enlace para invitados
Participante ▼	https://eu.bbcollab.cc

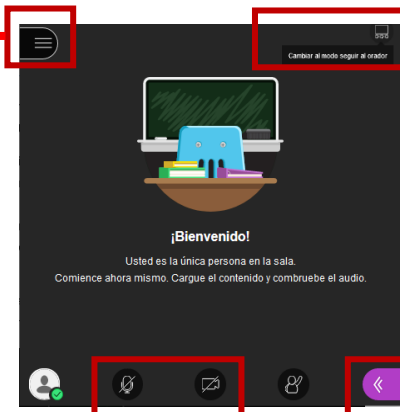
4. Accede a la sesión

Unirse a la sesión

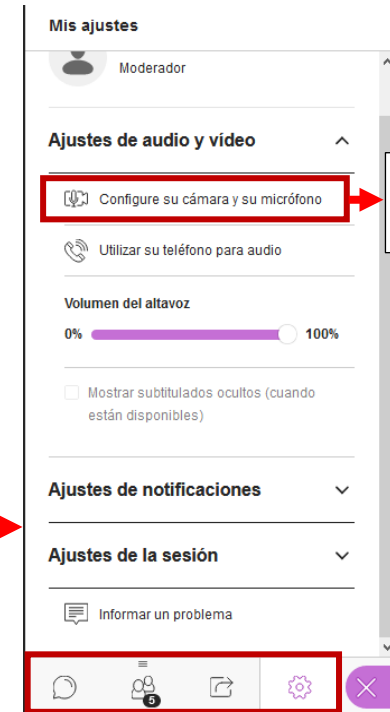
ENTORNO BLACKBOARD COLLABORATE



CAMBIO MODO
VISUALIZACIÓN



ACTIVAR Y DESACTIVAR
MICRÓFONO Y WECAM



CONFIGURAR
AUDIO Y VIDEO

- CHAT
PARTICIPANTES
COMPARTIR:
- PIZARRA EN BLANCO
 - APLICACIÓN/PANTALLA
 - DOCUMENTOS
 - SONDEOS
 - GRUPOS
- CONFIGURACIÓN DE AJUSTES

*Funciona en todos los dispositivos.
Se recomienda usar chrome*